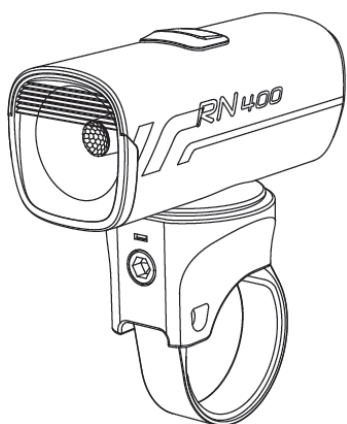


HASZNÁLATI ÚTMUTATÓ



RN400
KERÉKPÁRLÁMPA

Tisztelt Vásárlónk!

Köszönjük, hogy megvásárolta az OLIGHT termékét. Kérjük, a készülék használatbavétele előtt tanulmányozza a használati útmutatót és tartsa később is elérhető helyen.

A használat módja

A lámpa a főkapcsoló hosszantartó lenyomásával be/ki kapcsolható. Bekapcsolást követően a főkapcsoló egyszeri kattintásával a fényerő és a villogási mód, dupla kattintásával az üzemmód változtatható meg. Kikapcsoláskor az aktuális fényerő és üzemmód mentésre kerül.

A készülékcsomag tartalma



RN400



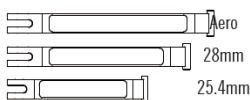
Kormánycsatlakozó



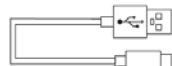
3mm-es imbuszkulcs



„GoPro”-csatlakozó



„Aero Bar” kompatibilis szalag



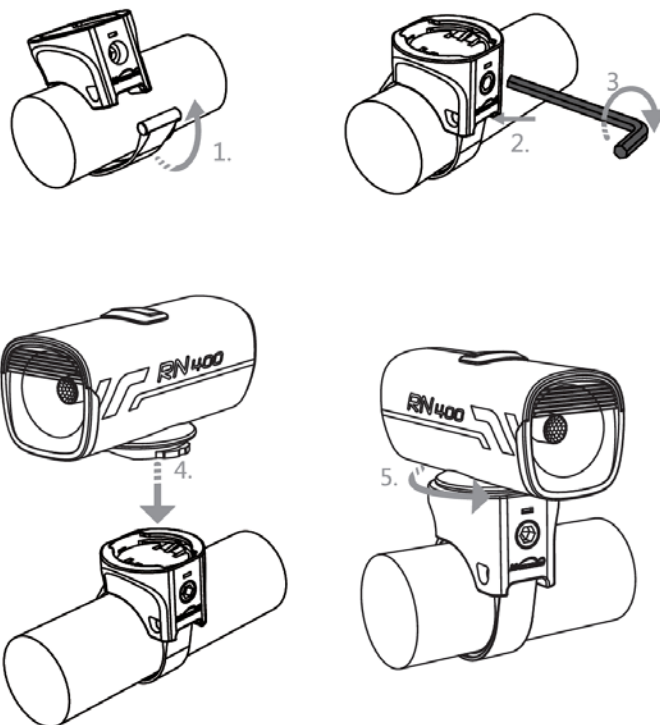
Type-C USB-kábel

Műszaki adatok

Lumen / működési idő

MÓD	Alacsony	Közepes	Erős	Villogó 1.	Villogó 2.
LUMEN	100	200	400	0-200	0-200
óra:perc	06:30	03:10	01:40	07:00	05:30

A lámpa felszerelése



A töltés módja

Töltés folyamatban

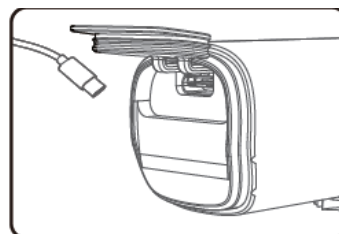


Vörös villogás

Teljesen feltöltve



Folyamatos zöld fény




Normál töltési idő: kb. 2,5 óra (5V, 1A)

A töltöttségi szint kijelzése

A bekapcsolt lámpán a főkapcsolón lévő állapotjelző mutatja az aktuális töltöttségi szintet.

A kikapcsolt állapotban lévő lámpán a főkapcsoló rövid megnyomásával aktiválható a töltöttségi szint kijelzésére szolgáló állapotjelző (2 másodperc múlva eltűnik).



Folyamatos zöld fény

100%-21%



Folyamatos vörös fény

20%-11%



Villogó vörös fény

10%-0%

Ezt a használati utasítást a Leitz-Hungaria Kft fordította Önnek!



VESZÉLY!

- NE világítson a lámpával közvetlenül élőlények szemébe, mert átmeneti vagy tartós vakságot idézhet elő.
- NE takarja le a bekapcsolt állapotban lévő lámpafejet és ne tegye a földre (vagy más felületre) reflektorral lefelé fordítva a lámpát, mert a felhalmozódó hő kárt tehet a lámpában, sőt akár tüzet is okozhat.

VIGYÁZAT!

- Ne hagyja, hogy gyermekek kezébe kerüljön a lámpa!
- A lámpában lítium-ion akkumulátor található, melyek szállítására különleges szabályok vonatkoznak, pl. repülőgépes út alatt. Mielőtt utazna, tájékozódjon a szabályokról.

FONTOS!

- A lámpa tárolásához válasszon száraz, szobahőmérsékletű helyet. A lámpát óvja a nedvességtől és az extrém magas / alacsony hőmérséklettől.
- Tárolás előtt töltsse fel a lámpa akkumulátorát. Ne hagyja, hogy az akkumulátor teljesen lemerüljön, mert az ún. mélykisülési állapotban való tárolás csökkenti az akkumulátor elérhető tényleges kapacitását.
- Egy bizonyos idő elteltével csökken az akkumulátor működési ideje. Kb. 500 feltöltés/lemerülés ciklus után a teljes feltöltés ellenére sem képes az akkumulátor a szokásos ideig biztosítani a lámpa energiaellátását.
- Ha az akkumulátor elhasználódott, azaz a lecsökkent működési idővel már elégedetlen, cserélje le a lámpát. NE próbálkozzon a lámpaburkolat felnyitásával és ne dobja tűzbe a lámpát!

FELELŐSSÉG KIZÁRÁSA

Az OLIGHT nem vállal semmilyen felelősséget sem a lámpa használatával kapcsolatba hozható semmilyen közvetlen és/vagy közvetett kárért, sérülésért!

Garancia

Gyártó által vállalt garancia: 2 év a lámpára, 1 év az akkumulátorra és kiegészítőkre

Fogyasztói jótállás: 12 hónap

Fogyasztónak NEM minősülő személyek (például, de nem kizárólag Gazdálkodó Szervezetek) számára: 6 hónap kellékszavatosság.

Gyártói információk



Dongguan Olight E-Commerce Technology Co., Ltd

4th Floor, Building 4, Kegu Industrial Park, No 6 Zhongnan Road,
Changan Town, Dongguan City, Guangdong, China.

Made in China



Ezt a használati utasítást a Leitz-Hungaria Kft fordította Önnek!