




## HASZNÁLATI ÚTMUTATÓ



**SEEMEE 30**  
HÁTSÓ KERÉKPÁRLÁMPA


Tisztelt Vásárlónk!

Köszönjük, hogy megvásárolta az OLIGHT termékét. Kérjük, a készülék használatbavétele előtt tanulmányozza a használati útmutatót és tartsa később is elérhető helyen.

### A használat módja

A lámpa a főkapcsoló hosszantartó lenyomásával be/ki kapcsolható. Bekapcsolást követően a főkapcsoló egyszeri kattintásával a fényerő és a villogási módok, dupla kattintásával az üzemmódok változtathatók meg. Kikapcsoláskor az aktuális fényerő és üzemmód mentésre kerül.

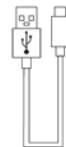
### A készülékcsomag tartalma



SEEMEE 30


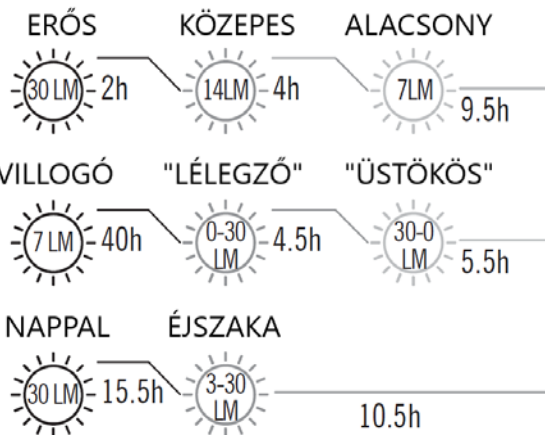


Gumigyűrű



Type-C USB-kábel

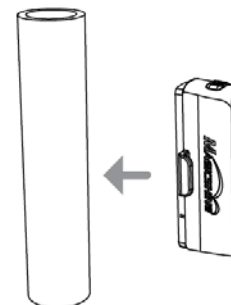
### Műszaki adatok



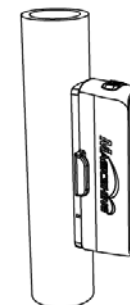
A méréseket az ANSI/NEMA FL1-2009-es szabványoknak megfelelően végeztük. A táblázatban szereplő adatok csak tájékoztatásra szolgálnak!

NE FELEDJE! A maximális kimeneti fényerő az akkumulátor merülésevel párhuzamosan csökken.

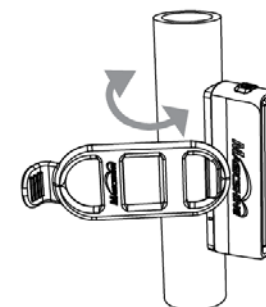
### A lámpa felszerelése



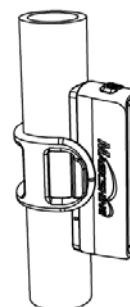
1.



2.



3.




4.

Ezt a használati utasítást a Leitz-Hungaria Kft fordította Önnek!

## A töltés módja

Töltés folyamatban

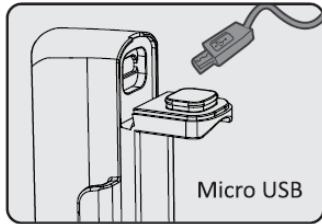


„Lélegző” fény

Teljesen feltöltve



Állapotjelző kialszik



Normál töltési idő: kb. 2 óra (h) (5V, 500mAh)



### VESZÉLY!

- NE világítson a lámpával közvetlenül élőlények szemébe, mert átmeneti vagy tartós vaktságot idézhet elő.
- NE takarja le a bekapcsolt állapotban lévő lámpafejet és ne tegye a földre (vagy más felületre) reflektorral lefelé fordítva a lámpát, mert a felhalmozódó hő kárt tehet a lámpában, sőt akár tüzet is okozhat.

### VIGYÁZAT!

- Ne hagyja, hogy gyermekek kezébe kerüljön a lámpa!
- A lámpában lítium-ion akkumulátor található, melyek szállítására különleges szabályok vonatkoznak, pl. repülőgépes út alatt. Mielőtt utazna, tájékozódjon a szabályokról.

### FONTOS!

- A lámpa tárolásához válasszon száraz, szobahőmérsékletű helyet. A lámpát óvja a nedvességtől és az extrém magas / alacsony hőmérséklettől.
- Tárolás előtt töltsse fel a lámpa akkumulátorát. Ne hagyja, hogy az akkumulátor teljesen lemerüljön, mert az ún. mélykiszülési állapotban való tárolás csökkenti az akkumulátor elérhető tényleges kapacitását.
- Egy bizonyos idő elteltével csökken az akkumulátor működési ideje. Kb. 500 feltöltés/lemerülés ciklus után a teljes feltöltés ellenére sem képes az akkumulátor a korábban megszokott ideig biztosítani a lámpa energiaellátását.
- Ha az akkumulátor elhasználódott, azaz a lecsökkent működési idővel már elégedetlen, cserélje le a lámpát. NE próbálkozzon a lámpaburkolat felnyitásával és ne dobja tűzbe a lámpát!

### FELELŐSSÉG KIZÁRÁSA

Az OLIGHT nem vállal semmilyen felelősséget sem a lámpa használatával kapcsolatba hozható semmilyen közvetlen és/vagy közvetett kárért, sérülésért!

### Figyelem!

A terméket használata során ne tegye ki semmilyen elkerülhető kémiai, fizikai behatásnak, sokknak, amelyről sejtethető vagy ismert, hogy a károsodását okozhatja. Kerülje el, hogy a terméket karbantartás elmaradása vagy más mulasztás-jellegű hatás vagy kár érje.

Úgy a szállítás, tárolás, mint a használat során vigyázzon az eszközre. Óvja a rázkódástól, súrlódástól, ütődéstől, sugárzásoktól (pl. de nem kizárólag víz-, napsugárzás, elektromos, hő- vagy mágneses hatás). Ne engedje, hogy vegyi anyag vagy más behatás érje, mindig használja tiszta kézzel.

### Garancia

Gyártó által vállalt garancia: 2 év a lámpára, 1 év az akkumulátor(ok)ra és kiegészítőkre

### Gyártói információk

**OLIGHT**

Dongguan Olight E-Commerce Technology Co., Ltd

4th Floor, Building 4, Kegou Industrial Park, No 6 Zhongnan Road, Changan Town, Dongguan City, Guangdong, China.

Made in China



Ezt a használati utasítást a Leitz-Hungaria Kft fordította Önnek!