


TrustFire®



TF 3T6 Pro taktikai lámpa

Használati útmutató

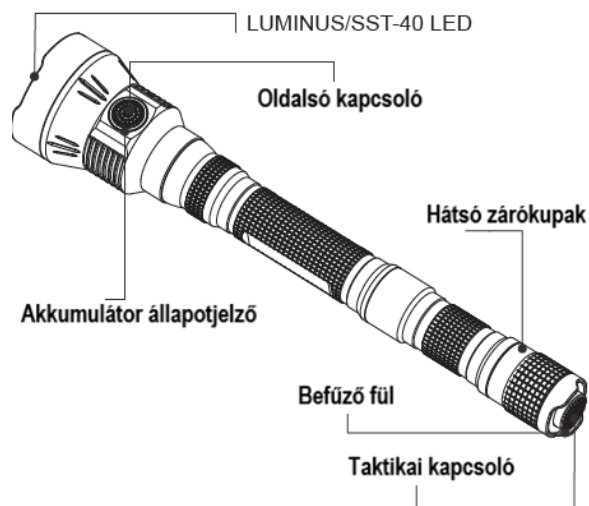
602 m	5200 lumen	100 óra
1 m	IP68	Méretek, mm: 292,8 (hossz) x 55,5 (átmérő)
LUMINUS/SST-40	90601 cd	336,9 g akku nélkül

Készülék-leírás

A Trustfire 3T6 Pro két kapcsolóval ellátott 602 méteres hatótávolságú taktikai lámpa.

A Trustfire 3T6 Pro egy extrém nagy megbízhatóságú, négy fényerőfokozattal és villogó üzemmóddal rendelkező, 1db Trustfire ARB-L18, 2db vagy 3db 18650-es lítium akkumulátorral működő, nagyméretű reflektorral ellátott taktikai lámpa. A lámpanyakon lévő oldalsó kapcsolóval az egyes lámpa üzemmódok gyors megváltoztatására van lehetőség. A lámpa vízállósága megfelel az IP68 szabványnak. Becsapódástűrésének köszönhetően az 1 méteres magasságból történő leejtés sem tesz benne kárt, ami további érv emellett, hogy bármilyen outdoor feladat végzése alatt bátran használható.

A készülék részei



A lámpa használata

Bekapcsolás / kikapcsolás

- ▶ A kikapcsolt állapotban lévő lámpán tartva nyomva a hátsó zárókapakon lévő taktikai kapcsolót a lámpa bekapcsolásához.
- ▶ A bekapcsolt állapotban lévő lámpán, a lámpanyakon található oldalsó kapcsoló megnyomásával változtatható meg a világítási fokozat.
- ▶ Az oldalsó kapcsoló megnyomása: Az egyes fokozatok kapcsolása végtelenített sorban: **gyertyafény – alacsony – közepes – erős (hosszabbító tubussal); gyertyafény – alacsony – közepes – (hosszabbító tubus nélkül).**
- ▶ A bekapcsolt állapotban lévő lámpa az oldalsó kapcsoló 1,5 másodperces nyomva tartásakor **stroboszkóp** üzemmódra áll. A villanási frekvencia 2 másodpercenkénti. A lámpa az oldalsó kapcsoló lenyomásával és felengedésével visszaállítható folyamatos fény üzemmódra. Az oldalsó kapcsoló 4 másodpercig tartó nyomva tartásakor a lámpa **SOS-módra** áll.

Memória funkció

- ▶ A lámpa automatikusan menti az aktuális fokozatot. Kikapcsoláskor az utoljára használt fokozat mentésre kerül és visszakapcsoláskor a lámpa erre a fokozatra áll.

Az akkuállapot kijelzése

A lámpa bekapcsolásakor működésbe lép a lámpanyakon lévő akkumulátor állapotjelző. Az egyes színek az akkumulátor aktuális kapacitásáról adnak tájékoztatást. Az alábbi táblázat segít a színek értelmezésében:

Szín	Aktuális kapacitás	Tennivaló
zöld	Tökéletes (100%-80%)	Biztonságosan használható
sárga	Megfelelő (80%-40%)	Normál módon használható
vörös	Alacsony (40%-10%)	Rövidesen töltés szükséges
Villogó vörös	Hamarosan lemerül (10%-1%)	Azonnali töltés/csere szükséges

Akkumulátorválasztási útmutató

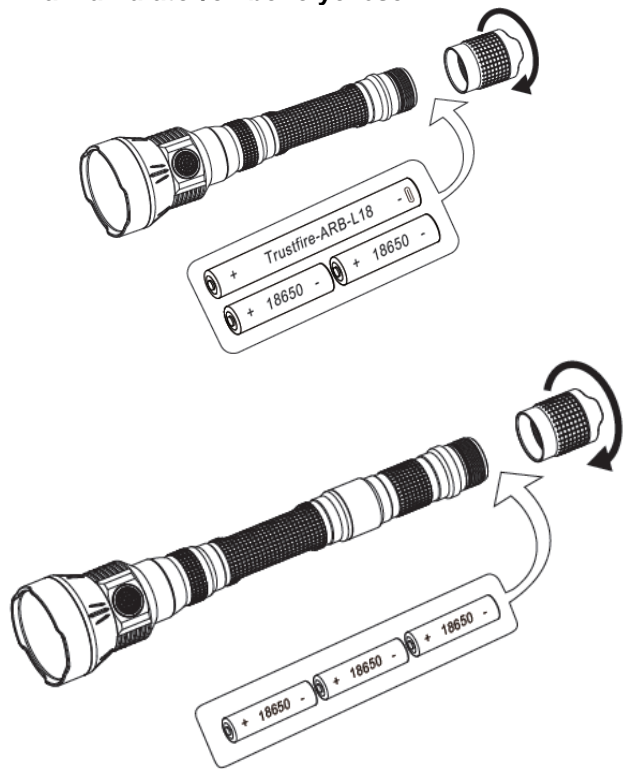
Akkutípus	Specifikáció	Feszültség	Használhatóság	Jelzés
Védelemmel ellátott, tölthető lítium-ion akkumulátor (TrustFire-18650 X lítium-ion akkusorozat)	18650	3,6V/3,7V	Ajánlott	✓
Tölthető lítium-ion akkumulátor	18650	3,6V/3,7V	Körültekintéssel használható	!
Nem újratölthető elem	CR123A	3V	Tilos a használata!	x
Tölthető lítium-vas-foszfat akkumulátor	18650	3,2V	Tilos a használata!	x

*Figyelem! A védőáramkör nélküli 18650-es akkumulátor ipari akkumulátor, lakossági felhasználók számára nem elég biztonságos. NE használjon az ajánlottól eltérő tápforrást, különben a lámpa és/vagy a behelyezett, ajánlással nem rendelkező akku-

Ezt a használati utasítást a Leitz-Hungaria Kft fordította Önnek!

mulátor tönkre megy, akár tűz vagy robbanás is előállhat! Védelem nélküli lítium-ion akkumulátorok használata TILOS! Csak kiváló minőségű, védőáramkörrel ellátott lítium-ion akkumulátorokat használjon. A TrustFire sorozatba tartozó akkumulátorok használata ajánlott.

Az akkumulátor/ok behelyezése



Csavarja le a hátsó zárókupakot a lámpatest végéről és a helyezze be az előírásnak megfelelő akkumulátort / akkumulátorokat. Behelyezéskor ügyeljen, hogy az akkumulátor/ok pozitív jelzésű vége/ai a lámpafej felé nézzen/ek. Csavarja vissza a hátsó zárókupakot és kézzel húzza szorosra.

Műszaki adatok

Specifikációk					
ANSI/ FSC	Működési módok				
	Holdfény	Alacsony	Közepes	Erős	Stroboszkóp
	5 lumen	90 lumen	1000 lumen	5200 lumen	5200 lumen
	100 óra	39 óra	7,5 óra	300 perc	/
	/	105 méter	295 méter	602 méter	//
	/	2756 cd	21756 cd	90601 cd	/
	1m				
	IP68				
Egyéb funkciók	Intelligens hőmérsékletkontrol, alacsony feszültségre figyelmeztetés funkció, fordított akkubehelyezést gátló kialakítás, lámpanyakon elhelyezett oldalsó kapcsoló, hátsó zárókupakon elhelyezett taktikai kapcsoló, akkuállapot kijelzés				

Megjegyzés: 1. A táblázat adatai laboratóriumi méréseken alapulnak, 3db 18650 3400mAh tölthető lítium-ion akkumulátor használata mellett. Az adatok akkui típustól és környezeti tényezőktől függően változnak. 2. 2db 18650-es akkumulátor használatakor a lámpa nem kapcsolható erős fokozatra, mivel a 2db akkumulátor által szolgáltatott tápfeszültség alacsonyabb, mint 3db akkumulátor esetében, így az alacsony töltöttségre figyelmeztető jelzés már előre villog, ami teljesen normál jelenség.

Készülékjellemzők

- 50000 üzemórás élettartamú, nemzetközi szabadalmi oltalom alatt álló legújabb generációs LUMINUS SST-40 LED.
- Energiaellátás 2db vagy 3db 3,6V/3,7V 18650 védelemmel ellátott tölthető lítium-ion akkumulátorról.
- Beépített intelligens hőmérsékletellenőrző rendszer a túlmelegedés megelőzése és a kényelmes használat érdekében.
- Intelligens tápfeszültség kijelzés, a maradékapacitás valósidejű kijelzése.
- IP68-szabvány szerinti víz- és porállóság.
- Oldalkapcsolóval állítható fényerőfokozat, alacsony feszültségre figyelmeztető jelzés.
- Állandó áramerősség, állandó fényerő.
- Fordított akkumulátor behelyezést gátló kialakítás az áramkörök védelme érdekében.
- Csúszásmentes felületkialakítás.
- Repüléstechnikai minőségű alumíniumból készült lámpatest, nagy igénybevételre tűrő kemény elox felületkialakítás.
- Mindkét oldalon tükröződésmentes bevonattal ellátott, 99%-os fényáteresztő képességű edzett üveg lencse.



Biztonsági előírások

- ★ A lámpa extrém erős fény kibocsátására képes, ezért a szemkárosodás megelőzése érdekében ne nézzen közvetlenül a fényforrásba!
- ★ Ha a lámpa erős fokozaton működik, jelentősen megnő a hőtermelése, emiatt intelligens hőmérsékletellenőrző rendszerrel látták el. Amint a beépített chip túl magas hőmérsékletet érzékel, a lámpa túlmelegedésének megelőzése érdekében automatikusan csökkenti a kimeneti teljesítményt. Mihelyst helyreállt a normál készülék hőmérséklet, automatikusan helyreáll az extrém erős fokozat.
- ★ Alacsony fényerőfokozaton, ha az akkumulátor gyengül, a vörös jelzőfény villogni kezd az alacsony töltöttségi szint jelzésére. A lámpa percenként három lassú villanással emlékeztet az akkucserre szükségességére.
- ★ Ne szedje szét a lámpa tömített részeit, mert a garancia elvész és a lámpa is károsodhat.
- ★ Csak magas minőségű, az előírásoknak megfelelő akkumulátorokat helyezzen be a készülékbe.
- ★ Ha hosszabb ideig nem használja a készüléket, vegye ki az akkumulátort/rokat. Ha hosszabb ideig nincs használatban a lámpa, hathavonta egyszer ajánlatos feltölteni az akkumulátort/rokat a kapacitáscsökkenés megelőzése érdekében. A lítium-ion akkumulátorokat még lemerülés előtt fel kell tölteni. A lítium-ion akkumulátorokra nem jellemző a memóriaeffektus. Ha a lítium-ion akkumulátorokat hosszú ideig lemerült állapotban tárolják, könnyen tönkremehetnek.
- ★ Ha a lámpa O-gyűrűje (tömítése) elhasználódik, mielőbb ki kell cserélni, mert a lámpa vízállósága csak így biztosított.
- ★ Tároláshoz válasszon tűzbiztos, elektromos erőtértől védett, száraz helyet.
- ★ A lámpa hátsó zárókupakon lévő végkapcsolója szállításkor véletlenül benyomódhat, ami az akkumulátor lemerüléséhez vezethet. Ennek megelőzésére szállításkor a lazítsa meg a hátsó zárókupakot vagy vegye ki az akkumulátort.
- ★ Az akkumamrában lévő érintkezőket tartsa tisztán, különben romlik a lámpa teljesítménye, villódzás vagy teljes működésleállás is bekövetkezhet az alábbi esetekben:
 1. Akkucserre szükséges (csak az előírtak megfelelő akkucsomagot használjon). Ügyeljen a helyes polaritásra.
 - 2: Az érintkezők elszennyeződtek. Alkoholos kontakttisztítóba mártott fülpiszkálóval törölje át az érintkezőket.
- ★ A fentiekől eltérő meghibásodás észlelésekor lépjen kapcsolatba a jótállási jegyen feltüntetett márkaszervizzel.

Ezt a használati utasítást a Leitz-Hungaria Kft fordította Önnek!

Garancia

Gyártó által vállalt garancia: 3 év, az akkumulátorra és kiegészítőkre 1 év. Egységár függő fogyasztói jótállás: 10.001 Ft - 100.000 Ft - 12 hónap. 100.001 Ft - 250.000 Ft - 24 hónap, 250.001 Ft-tól: 36 hónap. Fogyasztónak NEM minősülő személyek (például de nem kizárólag Gazdálkodó Szervezetek) számára: 6 hónap kellékszavatosság.

A garancia nem terjed ki az előírásoktól eltérő használat, karbantartás, tárolás miatt keletkező károokra, továbbá baleset, átalakítás, valamint a normál elhasználódás eseteire.

Gyártói információ:

TRUSTFIRE TECHNOLOGY CO., LTD

Address: No.12 of Shouli Binhe Rd., center community,
Pingdi St., Longgang District, ShenZhen

Tel.: 400-082-8381

E-mail: support@trustfire.com



www.trustfire.com



3 Years Warranty

Made In China